

# Trainingsanmeldung in der Halle

---

Hallo liebe Vereinsmitglieder,

lange war es unsicher, ob die KSG dieses Jahr ihr Training in der Halle am Fort Konstantin durchführen kann. Nachdem die Halle nun aus der Notfallplanung der Stadt herausgefallen ist, können wir dort unserem gewohnten Trainingsbetrieb nachgehen. Nun ja, nicht ganz wie gewohnt, denn es sind immer noch besondere Hygiene- und Sicherheitsregeln zu beachten.

Wie schon auf unserer Außenanlage nutzen wir zur Planung einen Kalenderservice im Internet. Der nachfolgende Link führt zu einem **neuen Kalender**, der **ausschließlich für die Halle** zu nutzen ist. Der Kalender ist nur Vereinsmitgliedern zugänglich und nicht öffentlich im Internet einsehbar.

## Adresse:

Den Kalender findet Ihr unter

**Den Link gibt's nicht im öffentlichen Internet. :o)**

**Schaut in Euer Postfach oder fragt beim Vorstand nach.**

Über den angegebenen Link sind nur Eintragungen möglich. Was einmal drin steht, kann nicht verändert oder angepasst werden. Das ist Absicht. Um eventuelle Ansteckungswege nachvollziehen zu können, muss der Verein eine Liste der Hallennutzer vorhalten.

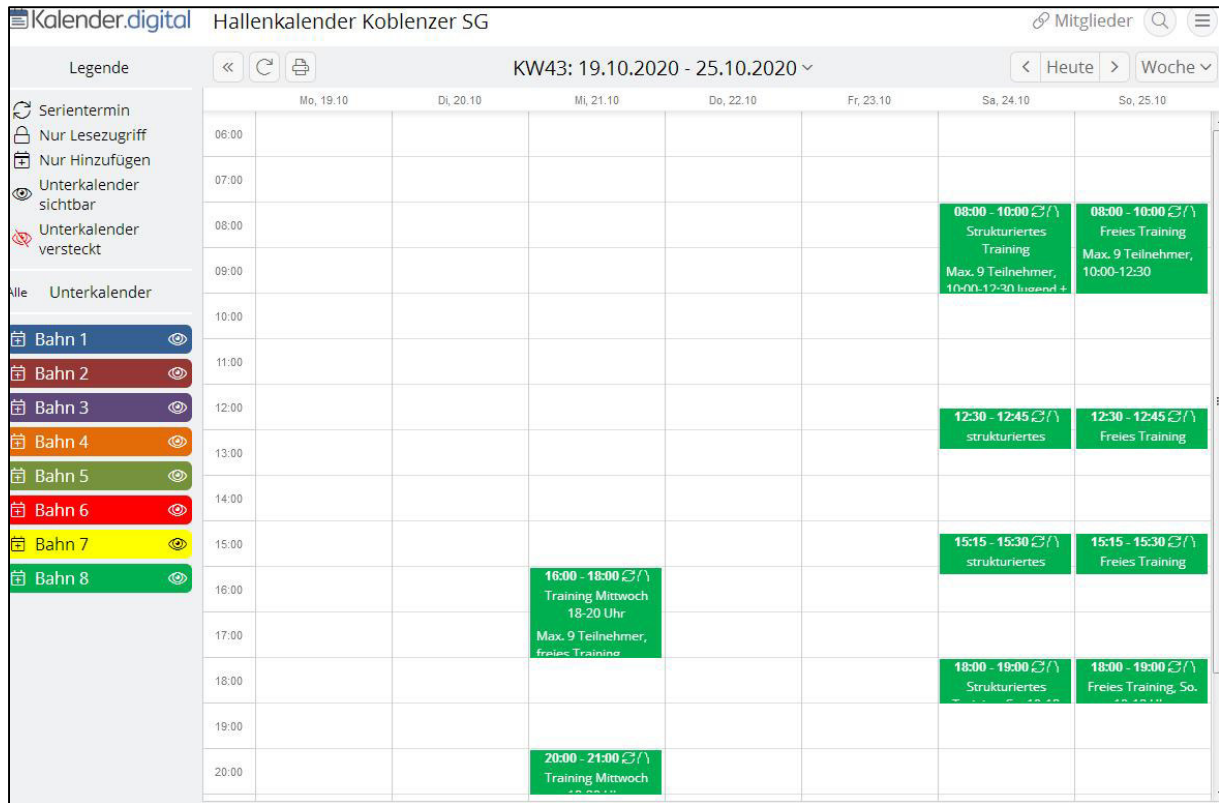
Falls Ihr einen fehlerhaften Eintrag korrigieren lassen wollt, bitte eine Mail an ein Vorstandsmitglied senden. Die haben mehr Rechte im Kalender und können auch Einträge löschen.

## Spielregeln:

- Es dürfen sich in der Halle **9 Teilnehmer/-innen** gleichzeitig aufhalten. Das entspricht der Anzahl der verfügbaren Scheiben.
- Die kostenlose Version des Kalenders bietet nur 8 Farben/Bahnen zur Eintragung. Wer sich als Nummer 9 zum Training anmelden möchte, bitte einfach eine der anderen Farben/Bahnen nutzen. Funktioniert ohne Probleme, ist nur in der Darstellung etwas unschön.
- Zusätzlich können sich **bis zu 4 Trainer/Übungsleiter** in der Halle aufhalten. **Trainer und Übungsleiter** tragen sich nur vor Ort in die Anwesenheitsliste ein und müssen sich **nicht über den Kalender voranmelden**.
- In der Halle sind wir auf die vorgegebenen Trainingszeiten angewiesen. Teilnehmer am Training müssen sich daher in einen der verfügbaren Zeiträume eintragen und sich genau an diese Zeiten halten. Im Kalender sind bereits Einträge eingefügt, die zur deutlichen Markierung der möglichen Trainingszeiten dienen.
- Trainingszeiten sind
  - Mittwochs, 18:00 bis 20:00
  - Samstags, 10:00 bis 18:00. Drei Trainingseinheiten von 10:00-12:30 Uhr, 12:45-15:15 Uhr und 15:30-18:00 Uhr
  - Sonntags, 10:00 bis 18:00. Drei Trainingseinheiten von 10:00-12:30 Uhr, 12:45-15:15 Uhr und 15:30-18:00 Uhr
- Am Samstag wird ein strukturiertes Training durchgeführt. Das Zeitfenster Samstag 10:00 – 12:30 ist weiterhin dem Jugendtraining und Anfängern vorbehalten. Die Trainingseinheiten 12:45-15:15 Uhr und 15:30-18:00 Uhr sind für Fortgeschrittene und Wettkampfschützen.
- Mittwochs und Sonntags wird ein freies Training durchgeführt.

# Bedienungsanleitung:

Die Oberfläche des Kalenders sieht wie folgt aus:



Rechts oben befindet sich die Kalendernavigation. Mit „Woche“ bekommt ihr eine Wochenübersicht, wie man sie z.B. aus Outlook kennt. Ein Klick auf „Heute“ bringt Euch zum aktuellen Tag. Die Pfeiltasten links und rechts davon führen zur vorherigen, bzw. nächsten Woche.

Am linken Rand sind 8 bunte Balken sichtbar, von denen jeder für eine unserer Bahnen steht. Nutzt die nach Möglichkeit; es wird für alle anderen übersichtlicher, wenn anhand der Farbe sichtbar ist, was noch frei ist. Der 9. Teilnehmer im Training, möge sich bitte eine bereits vergebene Farbe aussuchen – mehr gibt der Kalender in der genutzten Version nicht her.

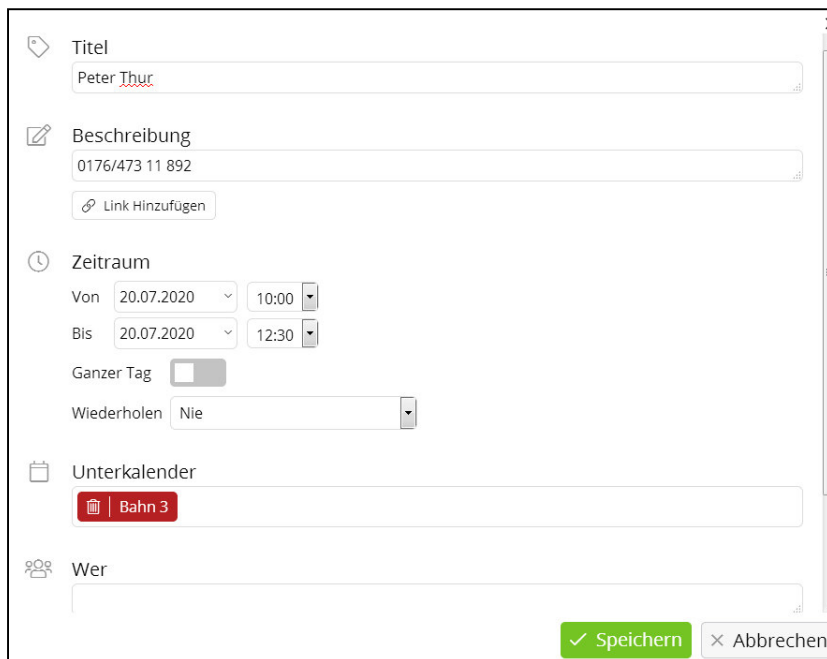
Seid bitte so aufmerksam und prüft beim Eintragen ob schon 9 Leute drin stehen.

Die grünen Markierungen im Bild dienen zur Eingrenzung der verfügbaren Trainingszeiten. Eure Einträge sollen sich immer genau zwischen den grünen

Markierungen befinden. Einträge außerhalb der Trainingszeiten werden gelöscht (dann kann ja auch niemand in die Halle).

### Eintrag anlegen:

Doppelklick auf den Hintergrund des Tages, an dem ihr trainieren möchtet – es öffnet sich ein Eingabefenster.



The screenshot shows a form for creating a training entry. It has the following sections:

- Titel:** A text input field containing "Peter Thur".
- Beschreibung:** A text input field containing "0176/473 11 892" and a "Link Hinzufügen" button below it.
- Zeitraum:** Fields for "Von" (20.07.2020, 10:00) and "Bis" (20.07.2020, 12:30). It also has a "Ganzer Tag" checkbox (unchecked) and a "Wiederholen" dropdown menu (set to "Nie").
- Unterkalender:** A dropdown menu showing "Bahn 3" with a red background.
- Wer:** A text input field for the organizer's name.
- Buttons:** A green "Speichern" button and a grey "Abbrechen" button at the bottom right.

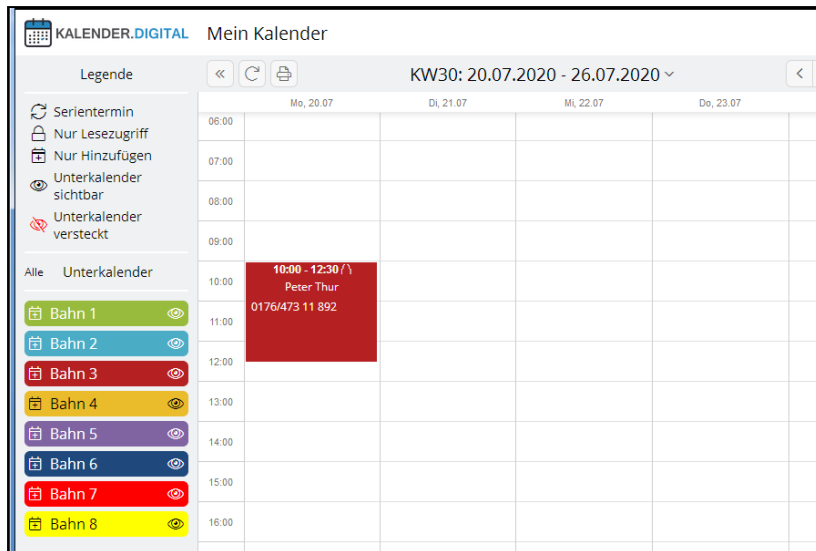
**Titel:** Hier bitte den Namen eintragen

**Beschreibung:** Hier kann z.B. Mailadresse oder Telefonnummer angegeben werden. Da der Zutritt zur Halle immer einen Schlüssel und damit eine Aufsicht voraussetzt, sollte wenig Bedarf bestehen, sich untereinander abzustimmen. Kann dennoch ganz nützlich sein, falls ein Termin kurzfristig ausfallen sollte.

**Zeitraum:** Datum ist bereits auf den Tag voreingestellt, den ihr angeklickt habt. Anfangs- und Endzeitpunkt eingeben.

**Unterkalender:** Gewünschte Trainingsbahn auswählen. Darüber wird die Farbe des Eintrags ausgewählt.

### Speichern



Der Eintrag ist im Kalender sichtbar.

### Parallelen Eintrag anlegen:

Der erste Eintrag in einem Zeitfenster macht sich immer so breit, dass die gesamte Spalte gefüllt wird. Um einen weiteren Eintrag zur gleichen Zeit anzulegen, einfach auf eine Stelle doppelklicken, an der kein Eintrag ist (kann auch um 00:00 Uhr sein). Es öffnet sich wieder das Eingabefenster und ihr könnt erneut z.B. 10:00-12:30 eingeben.

Wenn ihr die Bedienung testen und ausprobieren möchtet, nutzt bitte die Tage bis 11.10.2020. In der Vergangenheit macht's nichts aus, wenn da alles wild durcheinander geht.

**Wann geht's los?** Der Kalender ist vorbereitet und kann ab sofort für Trainingseinträge ab dem 21.10.2020 verwendet werden.

17.10.2020

Peter Thur